








## HANDLEIDING KAPTA WAVE2


- 


Zender uit - Noodstop ingeschakeld (ingedrukt)
- 


Kapta kaart tegen de achterkant van de zender
- 


Noodstop uitgeschakeld (omhoog)
- 


1 x drukken op startknop.
- 


LED knippert snel
- 


Noodstop ingeschakeld (ingedrukt)
- 


1 x drukken op startknop.
- 


LED knippert langzaam
- 


Noodstop uitgeschakeld (omhoog)
- 


Kapta kaart weg
- 

LED uit
- 

1 x drukken op startknop. LED
- 

LED knippert snel
- 

1 x drukken op startknop.
- 

LED blijft aan
- 

Klaar voor gebruik